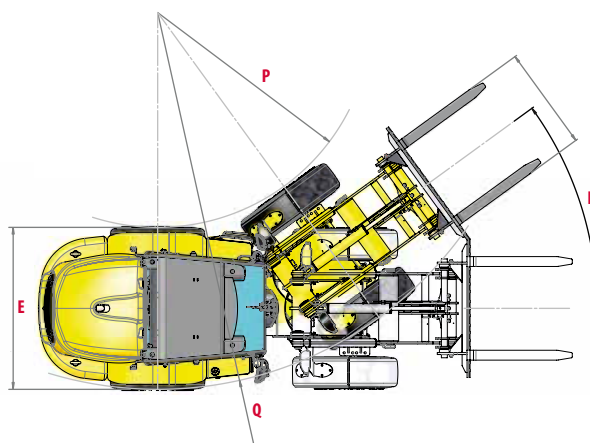
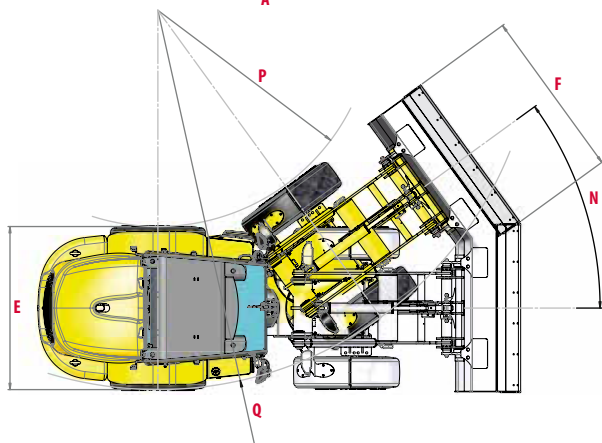
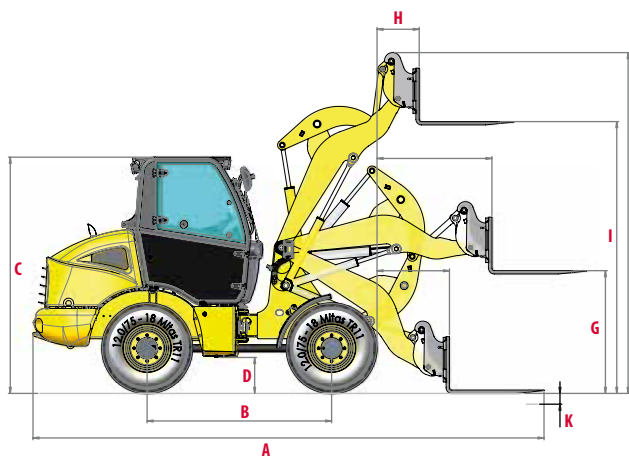
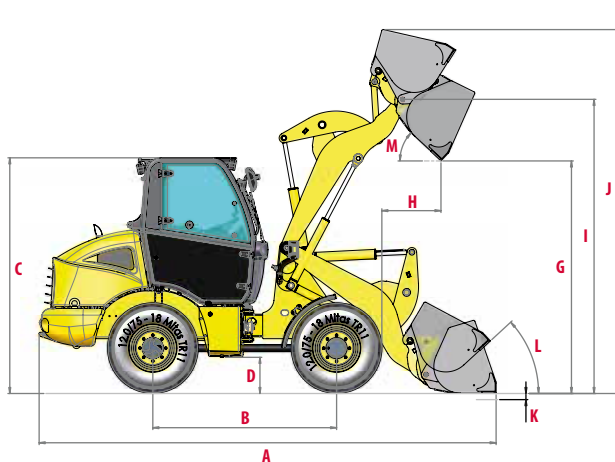




ROZMĚRY



	V7	V8
A » Celková délka	4800 mm	4800 mm
B » Rozvor	1950 mm	1950 mm
C » Celková výška (kabina / stříška)	2460 mm	2460 mm
D » Světlá výška	350 mm	350 mm
E » Celková šířka (vnější strana pneumatik)	1620 mm	1620 mm
F » Celková šířka (lopata)	1700 mm	1900 mm
G » Výška vykládání (bez zubů)	2450 mm	2450 mm
H » Dosah při vykládání (bez zubů)	650 mm	650 mm
I » Maximální výška na čep lopaty	3100 mm	3100 mm
J » Maximální výška zdvihu	3800 mm	3800 mm
K » Hloubka kopání	65 mm	65 mm
L » Úhel naklonění lopaty (v přepravní poloze)	42°	42°
M » Úhel vyklopení lopaty	43°	43°
N » Úhel vytočení kloubu	40°	40°
P » Poloměr otáčení (kola)	3790 mm	3790 mm
Q » Poloměr otáčení (lopata)	4210 mm	4210 mm

■ Podléhá jakýmkoliv technickým změnám. Rozměry v mm s lopatou Yanmar.



TECHNICKÉ ÚDAJE



HMOTNOST +/- 2% (CE NORMY)

	V7	V8
Provozní hmotnost	4100 kg	4350 kg



MOTOR

Typ	4TNV88
Palivo	Diesel
Čistý výkon	35 kW / 48 HP při 3000 ot/min
Baterie	12 V
Alternátor	65 A (pro verzi V8)
Emise	Stage IIIA (EG 97/68)



HYDRAULICKÝ SYSTÉM

	V7	V8
Hydrostat / 1 axiální pístové čerpadlo	350 bar	500 bar
3. okruh / 1 zubové čerpadlo	60 l/min / 200 bar	60 l/min / 230 bar



VÝKON

	V7	V8
Rychlost jezdce	7 / 20 km/h (s omezovačem)	7 / 20 km/h (s omezovačem)
Klopný moment	3000 kg	3300 kg
Klopný moment (plné vytočení kloubu)	2700 kg	3000 kg
Pracovní síla (lopata)	46,1 kN	52,97 kN
Trakční síla	2300 kg	3030 kg
Stoupavost	36°	
Hlučnost (2000/14/CE & 2005/88/CE)	LwA 101 dB / LpA 75 dB	



PODVOZEK A PNEUMATIKY

Standardní pneumatiky	12.0/75 R18
-----------------------	-------------



NÁPLNĚ

Palivová nádrž	60 l
Nádrž na motorový olej	7 l
Nádrž na hydraulický olej	60 l

SERVISNÍ INTERVALY

Výměna motorového oleje: **500 hodin** | Výměna filtru motorového oleje: **500 hodin** | Výměna palivového filtru: **500 hodin** | Výměna hydraulického oleje: **1000 hodin** | Výměna chladicí kapaliny: **1000 hodin**